



Statistische Berichte

Erben und Schenken in Bayern 2020



L IV 6 j 2020
Hrsg. im November 2021
Bestellnr. L4600C 202000

Zeichenerklärung

- 0 mehr als nichts, aber weniger als die Hälfte der kleinsten in der Tabelle nachgewiesenen Einheit
- nichts vorhanden oder keine Veränderung
- / keine Angaben, da Zahlen nicht sicher genug
- Zahlenwert unbekannt, geheimzuhalten oder nicht rechenbar
- ... Angabe fällt später an
- X Tabellenfach gesperrt, da Aussage nicht sinnvoll
- () Nachweis unter dem Vorbehalt, dass der Zahlenwert erhebliche Fehler aufweisen kann
- p vorläufiges Ergebnis
- r berichtiges Ergebnis
- s geschätztes Ergebnis
- D Durchschnitt
- ≙ entspricht

Auf- und Abrunden

Im Allgemeinen ist ohne Rücksicht auf die Endsummen auf- bzw. abgerundet worden. Deshalb können sich bei der Summierung von Einzelangaben geringfügige Abweichungen zu den ausgewiesenen Endsummen ergeben. Bei der Aufgliederung der Gesamtheit in Prozent kann die Summe der Einzelwerte wegen Rundens vom Wert 100 % abweichen. Eine Abstimmung auf 100 % erfolgt im Allgemeinen nicht.

Publikationsservice

Das Bayerische Landesamt für Statistik veröffentlicht jährlich über 400 Publikationen. Das aktuelle Veröffentlichungsverzeichnis ist im Internet als Datei verfügbar, kann aber auch als Druckversion kostenlos zugesandt werden.

Kostenlos

ist der Download der meisten Veröffentlichungen, z. B. von Statistischen Berichten (PDF- oder Excel-Format).

Kostenpflichtig

sind alle Printversionen (auch von Statistischen Berichten), Datenträger und ausgewählte Dateien (z. B. von Verzeichnissen, von Beiträgen, vom Jahrbuch).

Publikationsservice

 Alle Veröffentlichungen sind im Internet verfügbar unter www.statistik.bayern.de/produkte

Impressum

Statistische Berichte

bieten in tabellarischer Form neuestes Zahlenmaterial der jeweiligen Erhebung. Dieses wird, soweit erforderlich, methodisch erläutert und kurz kommentiert.

Herausgeber, Druck und Vertrieb

Bayerisches Landesamt für Statistik
Nürnberger Straße 95
90762 Fürth

Papier

Gedruckt auf umweltfreundlichem Papier, chlorfrei gebleicht.

Vertrieb

E-Mail vertrieb@statistik.bayern.de
Telefon 0911 98208-6311
Telefax 0911 98208-6638

Auskunftsdienst

E-Mail info@statistik.bayern.de
Telefon 0911 98208-6563
Telefax 0911 98208-6573

© Bayerisches Landesamt für Statistik, Fürth 2021
Vervielfältigung und Verbreitung, auch auszugsweise, mit Quellenangabe gestattet.

Hinweis: Diese Druckschrift wird im Rahmen der Öffentlichkeitsarbeit der Bayerischen Staatsregierung herausgegeben. Sie darf weder von Parteien noch von Wahlwerbern oder Wahlhelfern im Zeitraum von fünf Monaten vor einer Wahl zum Zwecke der Wahlwerbung verwendet werden. Dies gilt für Landtags-, Bundestags-, Kommunal- und Europawahlen. Missbräuchlich ist während dieser Zeit insbesondere die Verteilung auf Wahlveranstaltungen, an Informationsständen der Parteien sowie das Einlegen, Aufdrucken und Aufkleben parteipolitischer Informationen oder Werbemittel. Untersagt ist gleichfalls die Weitergabe an Dritte zum Zwecke der Wahlwerbung. Auch ohne zeitlichen Bezug zu einer bevorstehenden Wahl darf die Druckschrift nicht in einer Weise verwendet werden, die als Parteinahme der Staatsregierung zugunsten einzelner politischer Gruppen verstanden werden könnte. Den Parteien ist es gestattet, die Druckschrift zur Unterrichtung ihrer eigenen Mitglieder zu verwenden.

Inhaltsverzeichnis

Vorbemerkungen	4
-----------------------------	---

Abbildungen

Abb. 1	Ermittlung des steuerpflichtigen Erwerbs	8
Abb. 2	Überblick über die Steuerklassen, Freibeträge und Steuersätze	9
Abb. 3	Erwerbe von Todes wegen und Schenkungen in Bayern in den Jahren 2011 bis 2020	10
Abb. 4	Erbschaft- und Schenkungsteuerfälle, steuerpflichtiger Erwerb und festgesetzte Steuer in Bayern 2020 nach der Höhe des steuerpflichtigen Erwerbs	10
Abb. 5	Unbeschränkt steuerpflichtige Erwerbe in Bayern 2020 nach der Höhe des steuerpflichtigen Erwerbs und Steuerklassen	11
Abb. 6	Nachlassgegenstände in Bayern 2020 nach der Höhe des Reinnachlasses und Vermögensarten	11

Tabellen

Tabelle 1	Steuerpflichtige Erwerbe in Bayern nach Erwerbsart 2007-2020 (Zeitreihe)	12
Tabelle 2	Steuerpflichtige Erwerbe in Bayern 2020 nach Erwerbsart und der Art der Steuerpflicht	13
Tabelle 3	Steuerpflichtige Erwerbe in Bayern 2020 nach der Höhe des steuerpflichtigen Erwerbs, Art der Steuerpflicht und Erwerbsart	14
Tabelle 4	Unbeschränkt steuerpflichtige Erwerbe in Bayern 2020 nach der Höhe des steuerpflichtigen Erwerbs und Erwerbsart	15
Tabelle 5	Unbeschränkt steuerpflichtige Erwerbe in Bayern 2020 nach der Höhe des steuerpflichtigen Erwerbs, Steuerklassen und Erwerbsart	18
Tabelle 6	Nachlassgegenstände nach Vermögensarten, Nachlassverbindlichkeiten und Reinnachlass in Bayern 2020 nach der Höhe des Reinnachlasses	21
Tabelle 7	Nachlassgegenstände nach Vermögensarten, Nachlassverbindlichkeiten und Reinnachlass in Bayern 2020 nach der Höhe des Reinnachlasses und Steuerentstehungsjahr	22
Tabelle 8	Nachlassgegenstände nach Vermögensarten, Nachlassverbindlichkeiten und Reinnachlass in Bayern in den Festsetzungsjahren 2007 bis 2020 nach der Höhe des Reinnachlasses und Steuerentstehungsjahr	26

Vorbemerkungen

Die im jährlichen Turnus durchzuführende Erbschaft- und Schenkungsteuerstatistik liefert für Gesetzgebung und Verwaltung wichtige Informationen über die steuerliche Belastung der Erbschaften und Schenkungen sowie über die Struktur und Wirkung der Erbschaft- und Schenkungsteuer. Darüber hinaus dient sie zur Erforschung von Verteilungsfragen und zur Quantifizierung des zukünftigen Aufkommens und bei geplanten Steuerrechtsänderungen.

Bei der Erbschaft- und Schenkungsteuer handelt es sich um eine Ländersteuer, deren Einnahmen allein den jeweiligen Ländern zufließen.

Rechtsgrundlagen

Rechtsgrundlagen für die Erbschaft- und Schenkungsteuer sind:

- Rechtsgrundlage für die Erbschaft- und Schenkungsteuerstatistik ist das Gesetz über Steuerstatistiken (StStatG), veröffentlicht als Art. 35 des Jahressteuergesetzes 1996 vom 11. Oktober 1995 (BGBl. I S. 1250, 1409) in seiner jeweils geltenden Fassung.
- Maßgebend für die Erhebung der Erbschaft- und Schenkungsteuer ist das Erbschaft- und Schenkungsteuergesetz in der Fassung der Bekanntmachung vom 27. Februar 1997 (BGBl. I S. 378) unter Berücksichtigung späterer Änderungen.

Nach § 6 StStatG sind die Finanzbehörden der Länder auskunftspflichtig.

Methodische Hinweise

Als Sekundärstatistik wird die Erbschaft- und Schenkungsteuerstatistik seit 2007 jährlich durchgeführt (davor ab 2002 alle 5 Jahre).

Ausgewertet werden die im Rahmen der Steuerfestsetzung bei den Erbschaftsteuerfinanzämtern erhobenen Daten aus den maschinellen Veranlagungsbescheiden. Diese werden vom Rechenzentrum der Bayerischen Finanzverwaltung anonymisiert an das Bayerische Landesamt für Statistik übermittelt.

Gemäß § 2 Abs. 7 StStatG werden in der Erbschaft- und Schenkungsteuerstatistik folgende Merkmale erfasst:

- steuerpflichtiger Erwerb nach Vermögensarten, Steuerklasse des Erwerbers, Steuersatz und festgesetzte Erbschaft- oder Schenkungsteuer mit den im Besteuerungsverfahren festgestellten Angaben; bei mehreren Erwerben aus dem Nachlass eines Inländers zusätzlich der Nachlass untergliedert nach Vermögensarten, sowie Abzüge für Nachlassverbindlichkeiten;
- Erwerbsart, Jahr der Entstehung der Steuer, Art der Steuerpflicht.

Im Rahmen dieser Statistik werden alle steuerpflichtigen Erwerbe (Vermögensübertragungen) erfasst, für die im Berichtsjahr aufgrund eines Erwerbs von Todes wegen oder einer Schenkung erstmals Erbschaft- oder Schenkungsteuer festgesetzt wurde. Die Mehrzahl der Vermögensübertragungen führt aufgrund der hohen Freibeträge und sonstigen Steuerbefreiungen jedoch nicht zu einem steuerpflichtigen Erwerb und folglich zu keiner Steuerfestsetzung und ist deswegen nicht in der Statistik enthalten. Fälle mit einem steuerpflichtigen Erwerb von Null, die zwar in den Finanzämtern bearbeitet werden, für die jedoch keine Steuern festgesetzt werden, werden ebenfalls nicht veröffentlicht.

Basis der diesjährigen Statistik bildet das Festsetzungsjahr 2020. Der Zeitpunkt der Steuerentstehung (Sterbedatum/Tag der Zuwendung) ist dabei nicht immer identisch mit dem Festsetzungsjahr, da die Steuerfestsetzung oftmals später erfolgt. Das heißt, in der Statistik können auch Vermögensübergänge enthalten sein, die mehrere Jahre zurücklagen, bei denen die Steuer aber erst im Berichtsjahr festgesetzt wurde. Deswegen kann die Statistik keine Informationen über alle Vermögensübergänge eines Berichtsjahres liefern.

Ergebnisse der Erbschaft- und Schenkungsteuerstatistik werden auf Landesebene veröffentlicht, eine Darstellung darunter auf Kreis- oder Gemeindeebene ist nicht möglich. Den Ergebnissen für das Jahr 2020 liegt der Gebietsstand 31. Dezember 2020 zugrunde.

Begriffsbestimmungen / Erläuterungen

Gegenstand der Besteuerung der Erbschaft- und Schenkungsteuer ist die Bereicherung des Erben bzw. des Beschenkten, nicht der Nachlass als Ganzes. Die Erbschaftsteuer wird als Erbanfallsteuer erhoben. Die Schenkungsteuer ist eine Ergänzung zur Erbschaftsteuer. Sie soll eine Umgehung der Erbschaftsteuer durch Schenkung zu Lebzeiten verhindern.

Steuerpflicht

Der Erbschaft- und Schenkungsteuer unterliegen nach § 1 ErbStG:

- der Erwerb von Todes wegen,
- die Schenkung unter Lebenden,
- Zweckzuwendungen,
- das Vermögen bestimmter Stiftungen und Vereine.

Die Steuerpflicht entsteht bei Erwerben von Todes wegen am Todestag des Erblassers, bei Schenkungen unter Lebenden mit dem Tag der Ausführung der Zuwendung, bei Zweckzuwendungen mit dem Zeitpunkt des Eintritts der damit verbundenen Verpflichtung des Beschwerten und bei Stiftungen in Zeitabständen von je 30 Jahren seit dem Zeitpunkt des ersten Übergangs von Vermögen auf die Stiftung oder auf den Verein.

Eine **unbeschränkte Steuerpflicht** liegt vor, wenn der Erblasser zur Zeit seines Todes, der Schenker zur Zeit der Ausführung der Schenkung oder der Erwerber zur Zeit der Entstehung der Steuer ein Inländer ist. Ist kein Inländer beteiligt, so werden in Deutschland auf Grund der **beschränkten Steuerpflicht** nur das Inlandsvermögen sowie das Nutzungsrecht daran besteuert.

Erwerb von Todes wegen

Zum Erwerb von Todes wegen gehören Erbschaften, Vermächtnisse, Pflichtteilsansprüche, Schenkungen auf den Todesfall, aber auch die Leistungen an den Berechtigten aus einer Lebensversicherung oder Ähnlichem.

Erbfall/Erbanfall

Mit dem Tode einer Person (Erbfall) geht deren Vermögen (Erbschaft) als Ganzes auf eine oder mehrere Personen (Erben) über (§ 1922 BGB).

Nachlassgegenstände

Beinhalten das Guthaben/Vermögen, das der Erblasser hinterlässt. Nachlassgegenstände sind unter anderem land- und forstwirtschaftliches Vermögen, Grund- und Betriebsvermögen sowie das übrige Vermögen (zum Beispiel Kapitalforderungen, Wertpapiere, Bankguthaben, Versicherungen, Renten, Bargeld, Hausrat usw.).

Nachlassverbindlichkeiten

Laut § 10 ErbStG sind Nachlassverbindlichkeiten die Erwerbslasten, die den Erwerb aus der Sicht des Steuerpflichtigen schmälern. Das sind zum Beispiel Hypotheken, Steuerschulden, Verbindlichkeiten, Erbfallkosten und Schulden, die mit dem erworbenen Vermögen in wirtschaftlichem Zusammenhang stehen.

Erbfallkosten/Erbfallkostenpauschbetrag

Ohne Nachweis können die Erbfallkosten pauschal mit einem Betrag von 10.300 € berücksichtigt werden (§ 10 Abs. 5 Nr. 3 ErbStG). Übersteigen die Kosten für die Bestattung, ein Grabdenkmal, Grabpflege, Nachlassregelung abzüglich Kostenersatz durch Dritte den Pauschbetrag, so können auch höhere Kosten bei einem Nachweis durch Belege angerechnet werden.

Reinnachlass

Nachlassgegenstände verringert um abzugsfähige Nachlassverbindlichkeiten. Der Reinnachlass wird nach der Erbquote anteilig auf die jeweiligen Erben aufgeteilt (**anteiliger Wert am Reinnachlass**).

Sonstige Erwerbe

Hierzu zählen der Erwerb durch Vermächtnis, der Erwerb aufgrund eines Vertrages zugunsten Dritter, der Erwerb aufgrund eines geltend gemachten Pflichtteilsanspruchs u. a.

Vermächtnis

Liegt vor, wenn der Erblasser durch Testament oder Erbvertrag einem anderen einen Vermögensvorteil zuwendet (Vermächtnis), ohne ihn zum Erben einzusetzen (§§ 1939, 1941 BGB). Dabei erhält der Vermächtnisnehmer nur einen bestimmten Vermögensgegenstand aus dem Nachlass, ohne dass dadurch ein Erbenspruch entsteht.

Schenkung

Jede freigebige Zuwendung unter Lebenden, der Erwerb infolge Vollziehung einer Auflage oder Erfüllung einer Bedingung, Abfindungen und so weiter.

Vorerwerbe

Mehrere innerhalb von 10 Jahren von derselben Person an dieselbe Person anfallende Erwerbe (Schenkungen, Erwerbe von Todes wegen) werden für die Ermittlung der Steuer zusammengerechnet (§ 14 Abs. 1 Satz 1 ErbStG). Ausgehend vom jeweiligen Zeitpunkt der Steuerentstehung werden dem letzten Erwerb die früheren Erwerbe nach ihrem früheren Wert hinzugerechnet. Damit wird verhindert, dass die Steuerpflicht durch mehrere kleine Zuwendungen umgangen wird. Bei der Ermittlung der Steuer wird die auf die früheren Erwerbe entfallende Steuer berücksichtigt.

Erwerb vor/nach Abzug

Vor bzw. nach Abzug von Steuerbefreiungen, Steuerbegünstigungen und Freibeträgen (außer dem persönlichen Freibetrag nach § 16 ErbStG) (Berechnung siehe **Abb. 1**).

Freibeträge

In der Erbschaft- und Schenkungsteuer werden dem Erwerber verschiedene Freibeträge und Steuerbefreiungen gewährt, u.a. (siehe **Abb. 2**):

- persönlicher Freibetrag (§ 16 ErbStG) bei Erwerben von Todes wegen und Schenkungen abhängig vom Verwandtschaftsgrad zum Erblasser/Schenker. Nur der über diesen Freibetrag hinausgehende Teil unterliegt der Besteuerung.
- Besonderer Versorgungsfreibetrag (§ 17 ErbStG) nur bei Erwerben von Todes wegen für Ehegatten, Lebenspartner und Kinder.
- Steuerbefreiungen nach § 13 ErbStG für den Erwerb von Hausrat und anderen beweglichen körperlichen Gegenständen, bei selbstgenutztem Wohnraum etc.
- Steuerbefreiung nach § 13 a ErbStG für Betriebsvermögen, land- und forstwirtschaftliches Vermögen und Anteile an Kapitalgesellschaften.
- Steuerbefreiung für zu Wohnzwecken vermietete Grundstücke nach § 13 d ErbStG.

Steuerpflichtiger Erwerb

Der steuerpflichtige Erwerb eines Erwerbers ist die Bemessungsgrundlage der Steuer, er ergibt sich aus dem um die Verbindlichkeiten verminderten Vermögenswert (= Wert des Erwerbs) abzüglich sämtlicher Steuerbefreiungen/Freibeträge und ggf. zuzüglich von Vorerwerben. Für die Ermittlung der Steuer wird auf volle 100 Euro abgerundet (Berechnung siehe **Abb. 1**).

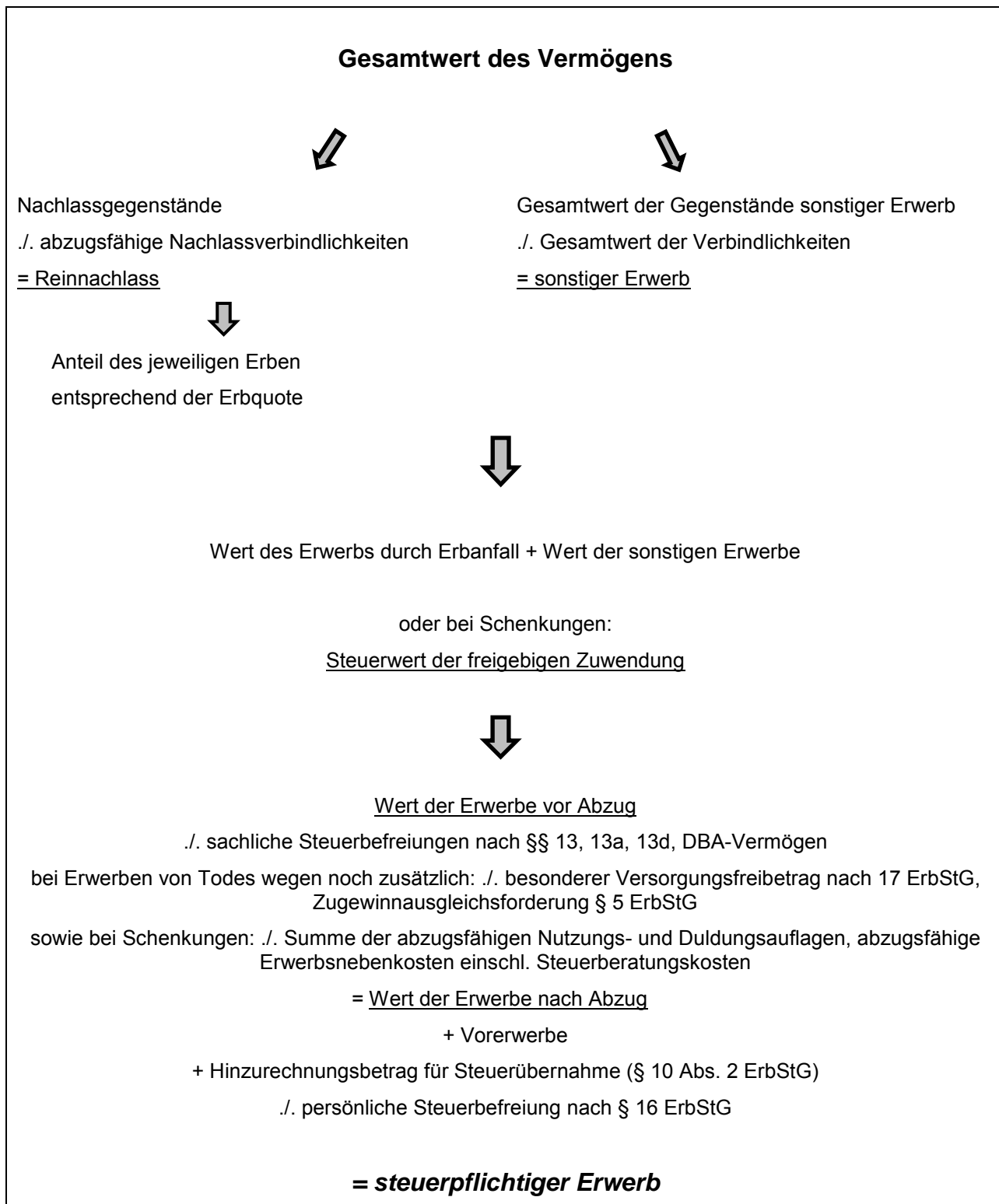
Steuersätze

Die für Erwerbe von Todes wegen und Schenkungen unter Lebenden gleichermaßen geltenden Steuersätze sind in Abhängigkeit der Höhe des steuerpflichtigen Erwerbs und der Steuerklasse des Erwerbers abgestuft (§19 ErbStG) (siehe **Abb. 2**).

Steuerklassen

Unterschieden wird in Steuerklassen I, II und III je nach Verwandtschaftsverhältnis (§ 15 ErbStG) (siehe **Abb.2**).

Abb. 1 Ermittlung des steuerpflichtigen Erwerbs



Die einzelnen Vermögensgegenstände (Land- und forstwirtschaftliches Vermögen, Grundvermögen, Betriebsvermögen und übriges Vermögen) werden mit dem Wert angesetzt, der sich für sie nach dem Bewertungsgesetz i. d. F. der Bekanntmachung vom 1. Februar 1991 (BGBl I S.230) unter Berücksichtigung späterer Änderungen ergibt.

Abb. 2 Überblick über die Steuerklassen, Freibeträge und Steuersätze

Steuerklassen nach § 15 ErbStG und dazugehörige Personenkreise

bis 2008		2009 bis 2010		ab 2011						
Steuerklasse	Verwandtschaftsverhältnis	Steuerklasse	Verwandtschaftsverhältnis	Steuerklasse	Verwandtschaftsverhältnis					
I	I/1	I	I/1	I	I					
	I/2		I/2			I/2				
	I/3		I/3			I/3				
	I/4		I/4			I/4				
II	- Ehegatte - Kinder und Stiefkinder - Kinder verstorbener (Stief-) Kinder - Kinder noch lebender (Stief-) Kinder - andere Abkömmlinge der (Stief-) Kinder - (Adoptiv-) Eltern und Voreltern (nur beim Erwerb von Todes wegen)	II	- Ehegatte - Kinder und Stiefkinder - Kinder verstorbener (Stief-) Kinder - Kinder noch lebender (Stief-) Kinder - andere Abkömmlinge der (Stief-) Kinder - (Adoptiv-) Eltern und Voreltern (nur beim Erwerb von Todes wegen) ¹⁾	II	- (Adoptiv-) Eltern und Voreltern (nur bei Schenkungen) - Geschwister - Nichten und Neffen - Stiefeltern - Geschiedener Ehegatte - Schwiegerkinder - Schwiegereltern					
						III	- Lebenspartner - Übrige Erwerber und Zweckzuwendungen	III	III	- Übrige Erwerber und Zweckzuwendungen

Persönlicher Freibetrag nach § 16 Abs. 1 ErbStG bei unbeschränkter Steuerpflicht*

bis 2008		2009 ¹⁾ bis 2010		ab 2011	
Personenkreis	EUR	Personenkreis	EUR	Personenkreis	EUR
Ehegatte	307 000	Ehegatte	500 000	Ehegatte, Lebenspartner ³⁾	500 000
Kinder und Stiefkinder, Kinder verstorbener (Stief-) Kinder Kinder noch lebender (Stief-) Kinder	205 000	Kinder und Stiefkinder, Kinder verstorbener (Stief-) Kinder Kinder noch lebender (Stief-) Kinder	400 000	Kinder und Stiefkinder, Kinder verstorbener (Stief-) Kinder Kinder noch lebender (Stief-) Kinder	400 000
andere Abkömmlinge der (Stief-) Kinder, (Adoptiv-) Eltern und Voreltern (nur beim Erwerb von Todes wegen)	51 200	andere Abkömmlinge der (Stief-) Kinder, (Adoptiv-) Eltern und Voreltern (nur beim Erwerb von Todes wegen)	200 000	andere Abkömmlinge der (Stief-) Kinder, (Adoptiv-) Eltern und Voreltern (nur beim Erwerb von Todes wegen)	200 000
(Adoptiv-) Eltern und Voreltern (nur bei Schenkungen), Geschwister, Nichten, Neffen, Stiefeltern, geschiedener Ehegatte, Schwiegerkinder, Schwiegereltern	51 200	(Adoptiv-) Eltern und Voreltern (nur bei Schenkungen), Geschwister, Nichten, Neffen, Stiefeltern, geschiedener Ehegatte, Schwiegerkinder, Schwiegereltern	100 000	(Adoptiv-) Eltern und Voreltern (nur bei Schenkungen), Geschwister, Nichten, Neffen, Stiefeltern, geschiedener Ehegatte, aufgehobene Lebenspartnerschaft ³⁾ , Schwiegerkinder, Schwiegereltern	100 000
Lebenspartner	10 300	Lebenspartner	20 000		20 000
Übrige Erwerber und Zweckzuwendungen	5 200	Übrige Erwerber und Zweckzuwendungen	500 000	Übrige Erwerber und Zweckzuwendungen	20 000
	5 200		20 000		

* Mit Wirkung v. 25.06.2017 gilt ab dem BJ 2017 bei beschränkter Steuerpflicht folgendes: Der Freibetrag nach Absatz 1 wird um einen Teilbetrag gemäß § 16 Abs. 2 S.2 ErbStG gemindert. Für die Jahre 2009 bis 2016 gilt ein Freibetrag von 2.000 Euro. Bis zum 31.12.2008 gilt ein Freibetrag von 1.100 Euro.

Besonderer Versorgungsfreibetrag nach § 17 ErbStG*

bis 2008		ab 2009	
Personenkreis	EUR	Personenkreis	EUR
Ehegatte	256 000	Ehegatte, Lebenspartner	256 000
Kinder (i.S.d. § 15 Abs. 1 Nr. 2 ErbStG) bis zu 5 Jahren	52 000	Kinder (i.S.d. § 15 Abs. 1 Nr. 2 ErbStG) bis zu 5 Jahren	52 000
mehr als 5 bis zu 10 Jahren	41 000	mehr als 5 bis zu 10 Jahren	41 000
mehr als 10 bis zu 15 Jahren	30 700	mehr als 10 bis zu 15 Jahren	30 700
mehr als 15 bis zu 20 Jahren	20 500	mehr als 15 bis zu 20 Jahren	20 500
mehr als 20 Jahren bis zur Vollendung des 27. Lebensjahres	10 300	mehr als 20 Jahren bis zur Vollendung des 27. Lebensjahres	10 300

* Mit Wirkung v. 25.06.2017 gilt ab dem BJ 2017 bei beschränkter Steuerpflicht folgendes: Der besondere Versorgungsfreibetrag wird gewährt, wenn durch die Staaten, in denen der Erblasser ansässig war oder Erwerber ansässig ist, Amtshilfe geleistet wird.

Steuerbefreiungen nach § 13 ErbStG

bis 2008		2009 ¹⁾ bis 2010		ab 2011	
Gegenstände/Personenkreis	EUR	Gegenstände/Personenkreis	EUR	Gegenstände/Personenkreis	EUR
Hausrat Personen der Steuerklasse I	41 000	Hausrat Personen der Steuerklasse I Lebenspartner (Steuerklasse III)	41 000	Hausrat Personen der Steuerklasse I	41 000
andere bewegliche körperliche Gegenstände Personen der Steuerklasse I	10 300	andere bewegliche körperliche Gegenstände Personen der Steuerklasse I Lebenspartner (Steuerklasse III)	12 000	andere bewegliche körperliche Gegenstände Personen der Steuerklasse I	12 000
Hausrat und andere bewegliche körperliche Gegenstände Personen der Steuerklassen II u. III	10 300	Hausrat und andere bewegliche körperliche Gegenstände Personen der Steuerklassen II u. III (ohne Lebenspartner)	12 000	Hausrat und andere bewegliche körperliche Gegenstände Personen der Steuerklassen II u. III	12 000

Steuersätze nach § 19 ErbStG

Wert des steuerpfl. Erwerbs bis einschl. ... EUR ⁴⁾	bis 2008			Wert des steuerpfl. Erwerbs bis einschl. ... EUR ⁴⁾	ab 2009 ¹⁾			ab 2010		
	Prozentsatz in der Steuerklasse				Prozentsatz in der Steuerklasse			Prozentsatz in der Steuerklasse		
	I	II	III		I	II	III	I	II ²⁾	III
52 000	7	12	17	75 000	7	30	30	7	15	30
256 000	11	17	23	300 000	11	30	30	11	20	30
512 000	15	22	29	600 000	15	30	30	15	25	30
5 113 000	19	27	35	6 000 000	19	30	30	19	30	30
12 783 000	23	32	41	13 000 000	23	50	50	23	35	50
25 565 000	27	37	47	26 000 000	27	50	50	27	40	50
über 25.565.000	30	40	50	über 26.000.000	30	50	50	30	43	50

¹⁾ Recht ab 01.01.2009 (Erbstiftungsreformgesetz - ErbStRG).

²⁾ Recht ab 01.01.2010 (Wachstumsbeschleunigungsgesetz).

³⁾ Recht ab 14.12.2010 (Jahressteuergesetz 2010 - JStG 2010).

⁴⁾ § 19 Abs. 3 ErbStG beinhaltet eine Härtefallregelung die besagt, dass beim Überschreiten einer Größenklasse des steuerpflichtigen Erwerbs, die Mehrsteuer auf den Mehrerwerb begrenzt wird.

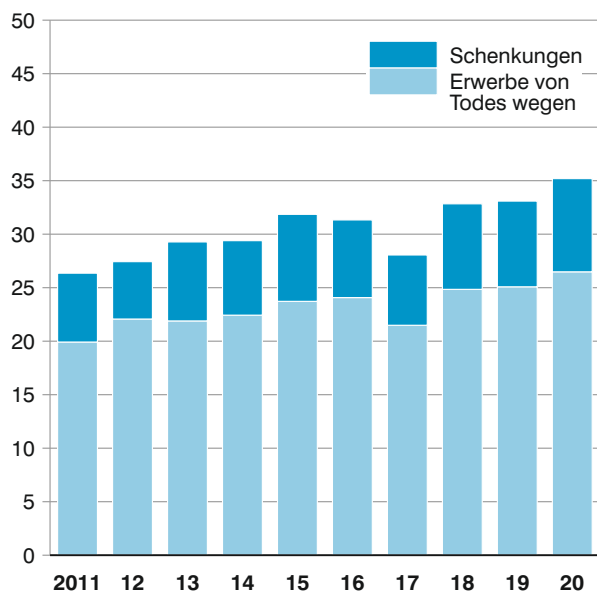
Sowird z.B. ein steuerpflichtiger Erwerb der Steuerklasse I in Höhe von 300.800 Euro (bei Recht ab 01.01.2009) nicht zum Steuersatz von 15%, sondern bis zur Wertgrenze mit 11% versteuert.

Nur der Mehrerwerb, d.h. der Betrag, der die vorhergehende Größenklasse übersteigt (800 Euro) wird mit 50% besteuert. Der Steuerzahler "spart" damit insgesamt 11.720 Euro Steuern.

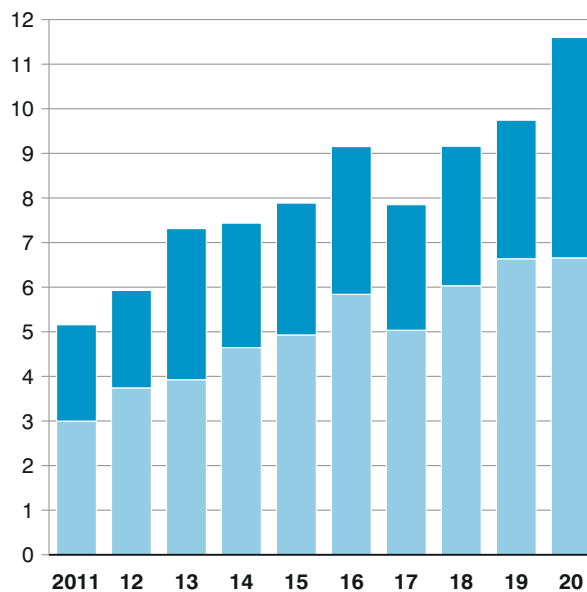
Quelle: Statistisches Bundesamt, Finanzen und Steuern Erbschaft- und Schenkungsteuer 2020, Seite 6 f. und eigene Darstellung

Abb. 3
Erwerbe von Todes wegen und Schenkungen in Bayern in den Jahren 2011 bis 2020*

Steuerfälle
in Tausend



steuerpflichtiger Erwerb
in Milliarden Euro



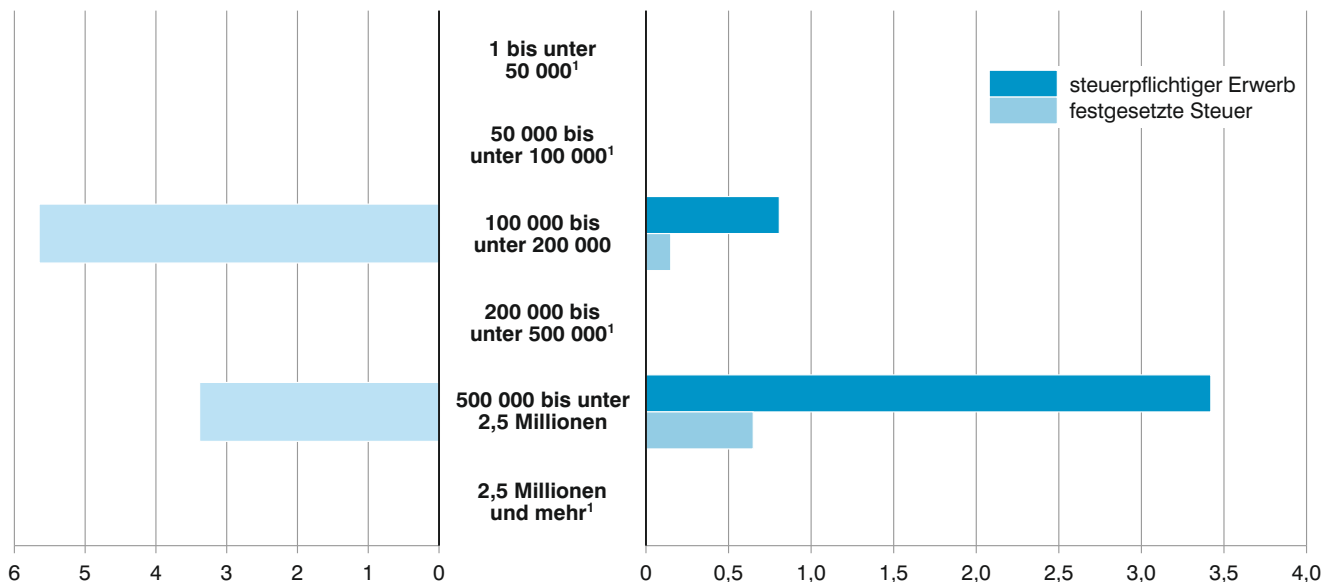
* Für detaillierte Informationen siehe Tabelle 1.

Abb. 4
Erbschaft- und Schenkungsteuerfälle, steuerpflichtiger Erwerb und festgesetzte Steuer in Bayern 2020 nach der Höhe des steuerpflichtigen Erwerbs*

Steuerfälle
in Tausend

steuerpflichtiger Erwerb und festgesetzte Steuer
in Milliarden Euro

Steuerpflichtiger Erwerb in Euro



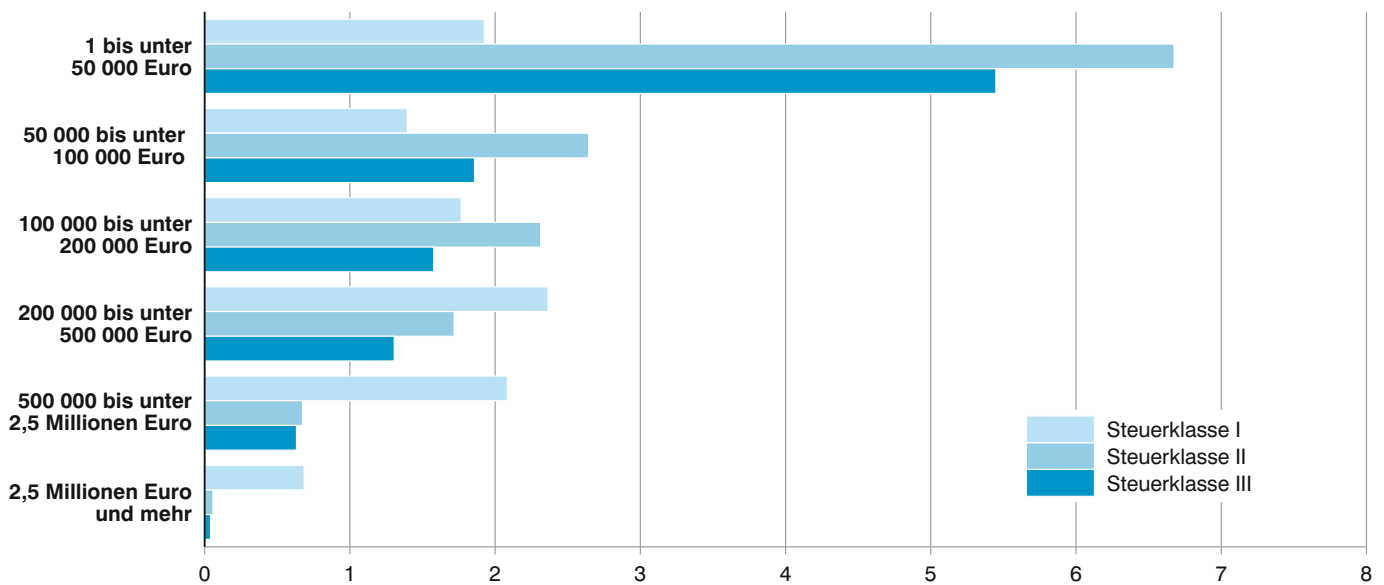
* Für detaillierte Informationen siehe Tabelle 3.

¹ Zahlenwerte geheimgehalten.

Abb. 5

Unbeschränkt steuerpflichtige Erwerbe in Bayern 2020 nach der Höhe des steuerpflichtigen Erwerbs und Steuerklassen*

in Tausend

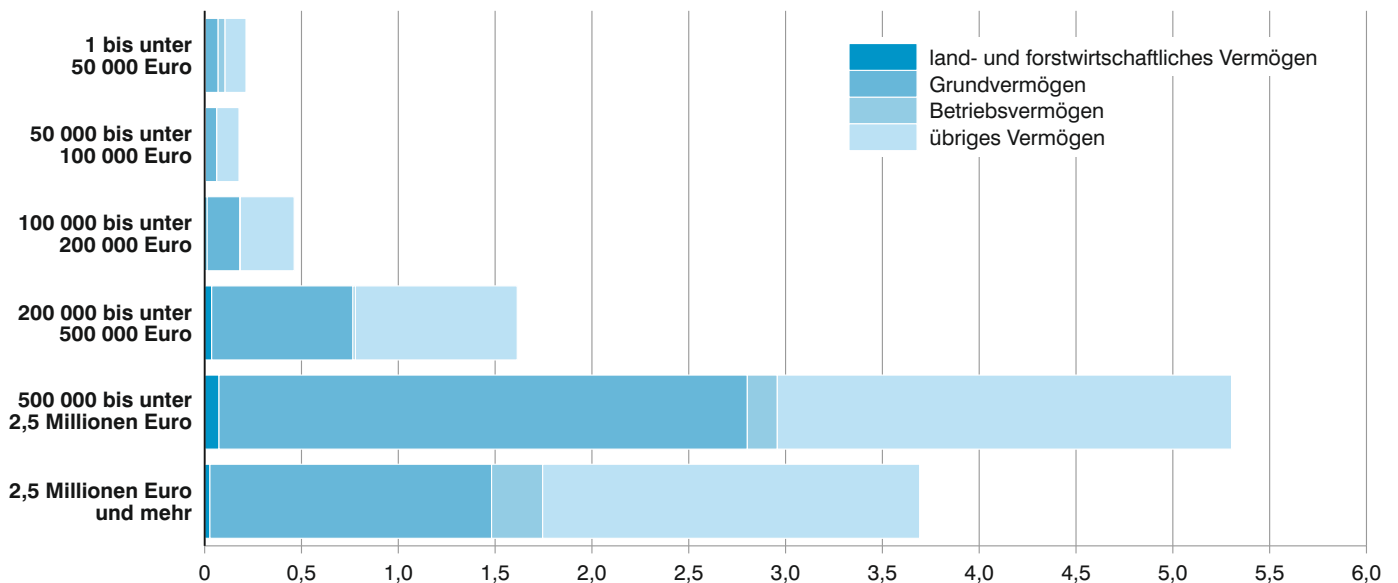


* Für detaillierte Informationen siehe Tabelle 5.

Abb. 6

Nachlassgegenstände in Bayern 2020 nach der Höhe des Reinnachlasses und Vermögensarten*

in Milliarden Euro



* Für detaillierte Informationen siehe Tabelle 6.

Tabelle 1. Steuerpflichtige Erwerbe in Bayern nach Erwerbsart 2007-2020* (Zeitreihe)

Jahr	Steuerpflichtiger Erwerb ¹⁾							
	Insgesamt		Erwerb von Todes wegen			Schenkungen		
	Fälle	1 000 EUR	Fälle	1 000 EUR	Anteil am Insgesamt- betrag in %	Fälle	1 000 EUR	Anteil am Insgesamt- betrag in %
2007	35 914	5 910 755	26 125	2 928 423	49,5	9 789	2 982 333	50,5
2008	42 010	7 060 491	29 515	4 023 301	57,0	12 495	3 037 190	43,0
2009	40 152	6 536 435	28 496	3 460 193	52,9	11 656	3 076 243	47,1
2010	28 545	6 290 567	21 595	3 468 599	55,1	6 950	2 821 968	44,9
2011	26 356	5 156 882	19 923	2 997 096	58,1	6 433	2 159 787	41,9
2012	27 431	5 926 944	22 072	3 741 903	63,1	5 359	2 185 041	36,9
2013	29 275	7 313 111	21 895	3 925 150	53,7	7 380	3 387 961	46,3
2014	29 393	7 435 750	22 433	4 645 537	62,5	6 960	2 790 213	37,5
2015	31 854	7 885 050	23 725	4 929 110	62,5	8 129	2 955 940	37,5
2016	31 330	9 152 388	24 076	5 839 785	63,8	7 254	3 312 603	36,2
2017	28 055	7 848 367	21 489	5 035 338	64,2	6 566	2 813 029	35,8
2018	32 836	9 159 579	24 846	6 032 495	65,9	7 990	3 127 085	34,1
2019	33 092	9 743 784	25 083	6 636 101	68,1	8 009	3 107 682	31,9
2020	35 191	11 598 682	26 483	6 657 285	57,4	8 708	4 941 398	42,6

* Enthalten sind nur erstmalige Festsetzungen des jeweiligen Festsetzungsjahres.

¹⁾ Fälle mit steuerpflichtigem Erwerb > 0 Euro.

Tabelle 2. Steuerpflichtige Erwerbe in Bayern 2020* nach Erwerbsart und der Art der Steuerpflicht

Steuerpflichtiger Erwerb ¹⁾ , Erwerbsart, Art der Steuerpflicht	Wert der Erwerbe vor Abzug ²⁾	Wert der Erwerbe nach Abzug ²⁾	Gesamtwert der Vorerwerbe	Freibetrag nach § 16 ErbStG	Steuerpflichtiger Erwerb	Tatsächlich festgesetzte Steuer
Steuerpflichtiger Erwerb (Fälle)						
Erwerb von Todes wegen						
beschränkt	27	27	-	23	27	27
unbeschränkt	26 450	26 436	2 226	26 456	26 456	26 262
Zusammen ...	26 477	26 463	2 226	26 479	26 483	26 289
Schenkung						
beschränkt	3	3	3	5	5	3
unbeschränkt	8 693	8 636	3 623	8 702	8 703	8 358
Zusammen ...	8 696	8 639	3 626	8 707	8 708	8 361
Erwerbe insgesamt						
beschränkt	30	30	3	28	32	30
unbeschränkt	35 143	35 072	5 849	35 158	35 159	34 620
Insgesamt ...	35 173	35 102	5 852	35 186	35 191	34 650
Nachrichtlich:						
Stiftungen.....	X	X	X	X	7	7
Steuerpflichtiger Erwerb (1 000 EUR)						
Erwerb von Todes wegen						
beschränkt	98 974	39 714	-	5 844	33 869	6 805
unbeschränkt	9 674 201	8 510 315	639 985	2 533 097	6 623 416	1 420 515
Zusammen ...	9 773 175	8 550 029	639 985	2 538 941	6 657 285	1 427 321
Schenkung						
beschränkt	2 458	2 029	1 051	2 000	1 079	156
unbeschränkt	4 859 764	3 151 670	3 453 633	1 759 826	4 940 318	471 841
Zusammen ...	4 862 221	3 153 699	3 454 683	1 761 826	4 941 398	471 998
Erwerbe insgesamt						
beschränkt	101 432	41 743	1 051	7 844	34 948	6 962
unbeschränkt	14 533 964	11 661 985	4 093 617	4 292 922	11 563 734	1 892 357
Insgesamt ...	14 635 396	11 703 728	4 094 668	4 300 767	11 598 682	1 899 319
Nachrichtlich:						
Stiftungen.....	X	X	X	X	23 711	4 976

* Enthalten sind nur erstmalige Festsetzungen des jeweiligen Festsetzungsjahres.

¹⁾ Fälle mit steuerpflichtigem Erwerb > 0 Euro.

²⁾ Vor bzw. nach Abzug von Steuerbefreiungen nach § 13 ErbStG, Steuerbegünstigungen nach § 13a ErbStG, Steuerbefreiung nach § 13d ErbStG, Zugewinnausgleichsforderungen nach § 5 ErbStG, Freibetrag nach § 17 ErbStG, Summe der abzugsfähigen Nutzungs- und Duldungsaufgaben sowie abzugsfähigen Erwerbsnebenkosten und DBA-Vermögen (Doppelbesteuerungsabkommen).

Tabelle 3. Steuerpflichtige Erwerbe in Bayern 2020* nach der Höhe des steuerpflichtigen Erwerbs, Art der Steuerpflicht und Erwerbsart

Steuerpflichtiger Erwerb von ... bis unter ... EUR ¹⁾	Insgesamt		davon					
			unbeschränkt steuerpflichtig				beschränkt steuerpflichtig	
			Erwerb von Todes wegen		Schenkung		Erwerb von Todes wegen und Schenkung	
	steuerpflichtiger Erwerb	festgesetzte Steuer	steuerpflichtiger Erwerb	festgesetzte Steuer	steuerpflichtiger Erwerb	festgesetzte Steuer	steuerpflichtiger Erwerb	festgesetzte Steuer
Fälle								
unter 5 000	.	.	1 670	1 586	479	430	.	.
5 000 - 10 000	.	.	1 652	1 642	451	446	.	.
10 000 - 50 000	.	.	7 621	7 594	2 175	2 123	.	.
50 000 - 100 000	.	.	4 468	4 445	1 429	1 404	.	.
100 000 - 200 000	5 664	5 619	4 316	4 308	1 340	1 305	8	6
200 000 - 300 000	.	.	2 122	2 113	776	744	.	.
300 000 - 500 000	2 492	2 456	1 861	1 850	628	603	3	3
500 000 - 2,5 Mill.	3 396	3 301	2 429	2 415	960	879	7	7
2,5 Mill. - 5 Mill.	531	489	202	196	326	290	3	3
5 Mill. und mehr	.	.	115	113	139	134	.	.
Insgesamt	35 191	34 650	26 456	26 262	8 703	8 358	32	30
1 000 EUR								
unter 5 000	.	.	4 151	880	1 165	201	.	.
5 000 - 10 000	.	.	12 177	2 463	3 221	532	.	.
10 000 - 50 000	.	.	206 623	40 282	58 897	8 509	.	.
50 000 - 100 000	.	.	321 748	62 915	101 660	13 604	.	.
100 000 - 200 000	807 232	149 895	614 380	125 359	191 663	24 433	1 189	103
200 000 - 300 000	.	.	521 050	99 787	192 601	21 236	.	.
300 000 - 500 000	956 719	184 114	714 885	151 671	240 704	32 278	1 129	166
500 000 - 2,5 Mill.	3 420 255	649 321	2 344 490	518 630	1 067 971	129 154	7 794	1 537
2,5 Mill. - 5 Mill.	1 838 425	207 454	693 106	135 397	1 132 578	69 227	12 742	2 829
5 Mill. und mehr	.	.	1 190 804	283 131	1 949 859	172 667	.	.
Insgesamt	11 598 682	1 899 319	6 623 416	1 420 515	4 940 318	471 841	34 948	6 962

* Enthalten sind nur erstmalige Festsetzungen des jeweiligen Festsetzungsjahres.

¹⁾ Fälle mit steuerpflichtigem Erwerb > 0 Euro.

Tabelle 4. Unbeschränkt steuerpflichtige Erwerbe in Bayern 2020* nach der Höhe des steuerpflichtigen Erwerbs und Erwerbsart

Steuerpflichtiger Erwerb von ... bis unter ... EUR ¹⁾	Wert der Erwerbe vor Abzug ²⁾	Wert der Erwerbe nach Abzug ²⁾	Gesamtwert der Vorerwerbe	Freibetrag nach § 16 ErbStG	Steuerpflichtiger Erwerb	Tatsächlich festgesetzte Steuer
Erwerbe insgesamt (Fälle)						
unter 5 000	2 149	2 148	140	2 149	2 149	2 016
5 000 - 10 000	2 100	2 098	107	2 103	2 103	2 088
10 000 - 50 000	9 794	9 782	912	9 796	9 796	9 717
50 000 - 100 000	5 896	5 890	750	5 897	5 897	5 849
100 000 - 200 000	5 652	5 645	929	5 656	5 656	5 613
200 000 - 300 000	2 897	2 891	648	2 898	2 898	2 857
300 000 - 500 000	2 487	2 482	636	2 488	2 489	2 453
500 000 - 2,5 Mill.	3 387	3 362	1 192	3 389	3 389	3 294
2,5 Mill. - 5 Mill.	527	524	362	528	528	486
5 Mill. und mehr	254	250	173	254	254	247
Insgesamt	35 143	35 072	5 849	35 158	35 159	34 620
Erwerbe insgesamt (1 000 EUR)						
unter 5 000	154 673	113 320	13 941	121 848	5 316	1 082
5 000 - 10 000	160 750	120 423	13 495	118 463	15 399	2 995
10 000 - 50 000	1 064 189	831 093	104 501	670 141	265 520	48 791
50 000 - 100 000	1 116 976	888 403	115 304	581 043	423 408	76 519
100 000 - 200 000	1 632 360	1 334 691	186 004	716 904	806 043	149 792
200 000 - 300 000	1 216 527	1 031 499	172 409	493 489	713 650	121 023
300 000 - 500 000	1 440 853	1 212 255	208 106	468 402	955 589	183 949
500 000 - 2,5 Mill.	4 373 689	3 407 620	826 167	850 407	3 412 461	647 784
2,5 Mill. - 5 Mill.	1 237 166	1 003 630	984 499	180 385	1 825 684	204 625
5 Mill. und mehr	2 136 781	1 719 051	1 469 192	91 842	3 140 663	455 798
Insgesamt	14 533 964	11 661 985	4 093 617	4 292 922	11 563 734	1 892 357

* Enthalten sind nur erstmalige Festsetzungen des jeweiligen Festsetzungsjahres.

¹⁾ Fälle mit steuerpflichtigem Erwerb > 0 Euro.

²⁾ Vor bzw. nach Abzug von Steuerbefreiungen nach § 13 ErbStG, Steuerbegünstigungen nach § 13a ErbStG, Steuerbefreiung nach § 13d ErbStG, Zugewinnausgleichsforderungen nach § 5 ErbStG, Freibetrag nach § 17 ErbStG, Summe der abzugsfähigen Nutzungs- und Duldungsaufgaben sowie abzugsfähigen Erwerbsnebenkosten und DBA-Vermögen (Doppelbesteuerungsabkommen).

Noch: **Tabelle 4. Unbeschränkt steuerpflichtige Erwerbe in Bayern 2020* nach der Höhe des steuerpflichtigen Erwerbs und Erwerbsart**

Steuerpflichtiger Erwerb von ... bis unter ... EUR ¹⁾	Wert des anteiligen Reinerwerbs durch Erbanfall	Wert der sonstigen Erwerbe	Wert der Erwerbe vor Abzug ²⁾	Wert der Erwerbe nach Abzug ²⁾	Gesamtwert der Vorerwerbe	Freibetrag nach § 16 ErbStG	Steuerpflichtiger Erwerb	Tatsächlich festgesetzte Steuer
Erwerbe von Todes wegen (Fälle)								
unter 5 000	1 523	536	1 670	1 670	31	1 670	1 670	1 586
5 000 - 10 000	1 509	572	1 652	1 651	29	1 652	1 652	1 642
10 000 - 50 000	7 056	2 599	7 620	7 616	288	7 621	7 621	7 594
50 000 - 100 000	4 171	1 456	4 467	4 465	280	4 468	4 468	4 445
100 000 - 200 000	4 134	1 346	4 316	4 315	359	4 316	4 316	4 308
200 000 - 300 000	2 065	614	2 122	2 122	264	2 122	2 122	2 113
300 000 - 500 000	1 810	530	1 859	1 856	302	1 861	1 861	1 850
500 000 - 2,5 Mill.	2 379	785	2 428	2 427	554	2 429	2 429	2 415
2,5 Mill. - 5 Mill.	198	79	201	201	70	202	202	196
5 Mill. und mehr	114	51	115	113	49	115	115	113
Insgesamt	24 959	8 568	26 450	26 436	2 226	26 456	26 456	26 262
Erwerbe von Todes wegen (1 000 EUR)								
unter 5 000	58 229	23 098	81 327	68 260	1 888	65 914	4 151	880
5 000 - 10 000	60 544	20 698	81 242	74 511	3 078	65 351	12 177	2 463
10 000 - 50 000	477 943	161 504	639 446	561 703	25 078	379 921	206 623	40 282
50 000 - 100 000	549 551	158 057	707 608	616 910	32 884	328 027	321 748	62 915
100 000 - 200 000	888 774	216 373	1 105 147	998 010	51 900	435 544	614 380	125 359
200 000 - 300 000	703 032	155 397	858 429	770 049	51 947	301 239	521 050	99 787
300 000 - 500 000	875 695	182 356	1 058 051	949 616	71 217	306 000	714 885	151 671
500 000 - 2,5 Mill.	2 521 460	518 773	3 040 233	2 682 232	207 549	547 660	2 344 490	518 630
2,5 Mill. - 5 Mill.	596 919	173 618	770 537	671 974	79 223	61 680	693 106	135 397
5 Mill. und mehr	1 089 765	242 414	1 332 179	1 117 050	115 220	41 760	1 190 804	283 131
Insgesamt	7 821 912	1 852 289	9 674 201	8 510 315	639 985	2 533 097	6 623 416	1 420 515

* Enthalten sind nur erstmalige Festsetzungen des jeweiligen Festsetzungsjahres.

¹⁾ Fälle mit steuerpflichtigem Erwerb > 0 Euro.

²⁾ Vor bzw. nach Abzug von Steuerbefreiungen nach § 13 ErbStG, Steuerbegünstigungen nach § 13a ErbStG, Steuerbefreiung nach § 13d ErbStG, Zugewinnausgleichsforderungen nach § 5 ErbStG, Freibetrag nach § 17 ErbStG und DBA-Vermögen (Doppelbesteuerungsabkommen).

Noch: **Tabelle 4. Unbeschränkt steuerpflichtige Erwerbe in Bayern 2020*** nach der Höhe des steuerpflichtigen Erwerbs und Erwerbsart

Steuerpflichtiger Erwerb von ... bis unter ... EUR ¹⁾	Wert der Erwerbe vor Abzug ²⁾	Wert der Erwerbe nach Abzug ²⁾	Gesamtwert der Vorerwerbe	Freibetrag nach § 16 ErbStG	Steuerpflichtiger Erwerb	Tatsächlich festgesetzte Steuer
Schenkungen (Fälle)						
unter 5 000	479	478	109	479	479	430
5 000 - 10 000	448	447	78	451	451	446
10 000 - 50 000	2 174	2 166	624	2 175	2 175	2 123
50 000 - 100 000	1 429	1 425	470	1 429	1 429	1 404
100 000 - 200 000	1 336	1 330	570	1 340	1 340	1 305
200 000 - 300 000	775	769	384	776	776	744
300 000 - 500 000	628	626	334	627	628	603
500 000 - 2,5 Mill.	959	935	638	960	960	879
2,5 Mill. - 5 Mill.	326	323	292	326	326	290
5 Mill. und mehr	139	137	124	139	139	134
Insgesamt	8 693	8 636	3 623	8 702	8 703	8 358
Schenkungen (1 000 EUR)						
unter 5 000	73 346	45 061	12 052	55 934	1 165	201
5 000 - 10 000	79 509	45 912	10 417	53 111	3 221	532
10 000 - 50 000	424 743	269 390	79 423	290 220	58 897	8 509
50 000 - 100 000	409 368	271 494	82 420	253 016	101 660	13 604
100 000 - 200 000	527 213	336 680	134 104	281 360	191 663	24 433
200 000 - 300 000	358 097	261 449	120 462	192 250	192 601	21 236
300 000 - 500 000	382 802	262 639	136 889	162 402	240 704	32 278
500 000 - 2,5 Mill.	1 333 456	725 388	618 618	302 747	1 067 971	129 154
2,5 Mill. - 5 Mill.	466 629	331 657	905 276	118 705	1 132 578	69 227
5 Mill. und mehr	804 602	602 000	1 353 971	50 082	1 949 859	172 667
Insgesamt	4 859 764	3 151 670	3 453 633	1 759 826	4 940 318	471 841

* Enthalten sind nur erstmalige Festsetzungen des jeweiligen Festsetzungsjahres.

¹⁾ Fälle mit steuerpflichtigem Erwerb > 0 Euro.

²⁾ Vor bzw. nach Abzug von Steuerbefreiungen nach § 13 ErbStG, Steuerbegünstigungen nach § 13a ErbStG, Steuerbefreiung nach § 13d ErbStG, Summe der abzugsfähigen Nutzungs- und Duldungsauflagen sowie abzugsfähigen Erwerbsnebenkosten und DBA-Vermögen (Doppelbesteuerungsabkommen).

Tabelle 5. Unbeschränkt steuerpflichtige des steuerpflichtigen Erwerbs,

Steuerpflichtiger Erwerb von ... bis unter ... EUR ¹⁾	Insgesamt	Steuerpflichtiger Erwerb versteuert nach					
		Steuerklasse I				Steuerklasse II ⁵⁾	Steuerklasse III ⁶⁾
		zusammen	I/1 ²⁾	I/2 ³⁾	I/3 und I/4 ⁴⁾		

**Steuerpflichtiger Erwerb
Erwerbe insgesamt (Fälle)**

unter 5 000	2 149	237	16	167	54	950	962
5 000 - 10 000	2 103	242	9	159	74	1 060	801
10 000 - 50 000	9 796	1 446	86	1 003	357	4 665	3 685
50 000 - 100 000	5 897	1 395	73	1 001	321	2 644	1 858
100 000 - 200 000	5 656	1 766	108	1 337	321	2 314	1 576
200 000 - 300 000	2 898	1 219	106	950	163	985	694
300 000 - 500 000	2 489	1 146	98	939	109	732	611
500 000 - 2,5 Mill.	3 389	2 084	232	1 707	145	673	632
2,5 Mill. - 5 Mill.	528	448	32	397	19	50	30
5 Mill. und mehr	254	237	71	158	8	7	10
Insgesamt	35 159	10 220	831	7 818	1 571	14 080	10 859

**Steuerpflichtiger Erwerb
Erwerbe insgesamt (1 000 EUR)**

unter 5 000	5 316	564	41	402	122	2 442	2 309
5 000 - 10 000	15 399	1 793	66	1 188	539	7 741	5 865
10 000 - 50 000	265 520	41 331	2 346	28 550	10 435	128 344	95 846
50 000 - 100 000	423 408	101 374	5 293	73 430	22 651	188 719	133 316
100 000 - 200 000	806 043	254 737	15 471	193 808	45 458	327 336	223 971
200 000 - 300 000	713 650	302 380	26 952	235 213	40 215	243 020	168 250
300 000 - 500 000	955 589	445 500	37 379	366 226	41 895	278 453	231 637
500 000 - 2,5 Mill.	3 412 461	2 206 947	252 720	1 795 024	159 203	593 665	611 850
2,5 Mill. - 5 Mill.	1 825 684	1 558 734	109 871	1 382 888	65 976	163 332	103 618
5 Mill. und mehr	3 140 663	3 007 011	1 013 705	1 929 305	64 001	58 205	75 448
Insgesamt	11 563 734	7 920 371	1 463 842	6 006 034	450 495	1 991 255	1 652 108

**Festgesetzte Steuer
Erwerbe insgesamt (1 000 EUR)**

unter 5 000	1 082	37	2	27	8	365	680
5 000 - 10 000	2 995	121	4	80	38	1 155	1 719
10 000 - 50 000	48 791	2 761	161	1 886	713	18 813	27 217
50 000 - 100 000	76 519	8 441	439	6 154	1 848	30 764	37 314
100 000 - 200 000	149 792	26 189	1 686	19 759	4 744	62 474	61 130
200 000 - 300 000	121 023	29 963	2 614	23 133	4 216	45 171	45 889
300 000 - 500 000	183 949	58 573	4 793	47 981	5 798	62 418	62 958
500 000 - 2,5 Mill.	647 784	329 116	39 374	263 739	26 002	159 332	159 336
2,5 Mill. - 5 Mill.	204 625	138 425	17 906	110 741	9 778	41 758	24 442
5 Mill. und mehr	455 798	413 460	76 016	326 069	11 375	13 446	28 892
Insgesamt	1 892 357	1 007 085	142 995	799 569	64 521	435 695	449 576

* Enthalten sind nur erstmalige Festsetzungen des jeweiligen Festsetzungsjahres.

¹⁾ Fälle mit steuerpflichtigem Erwerb > 0 Euro.

²⁾ Ehegatten, Lebenspartner.

³⁾ Kinder und Stiefkinder; Abkömmlinge verstorbener Kinder und Stiefkinder.

⁴⁾ Kinder noch lebender (Stief-) Kinder; andere Abkömmlinge von Kindern und Stiefkindern; Eltern und Voreltern bei Erwerben von Todes wegen.

⁵⁾ Eltern und Voreltern, soweit sie nicht zur Steuerklasse I gehören (bei Schenkungen); Geschwister; Abkömmlinge ersten Grades von Geschwistern; Stiefeltern; Schwiegerkinder; Schwiegereltern; geschiedener Ehegatte; aufgehobene Lebenspartnerschaften.

⁶⁾ Alle übrigen Erwerber sowie Zweckzuwendungen.

**Erwerbe in Bayern 2020* nach der Höhe
Steuerklassen und Erwerbsart**

Steuerpflichtiger Erwerb von ... bis unter ... EUR ¹⁾	Insgesamt	Steuerpflichtiger Erwerb versteuert nach					
		Steuerklasse I				Steuerklasse II ⁵⁾	Steuerklasse III ⁶⁾
		zusammen	I/1 ²⁾	I/2 ³⁾	I/3 und I/4 ⁴⁾		

**Steuerpflichtiger Erwerb
Erwerbe von Todes wegen (Fälle)**

unter 5 000	1 670	104	11	61	32	776	790
5 000 - 10 000	1 652	105	6	66	33	899	648
10 000 - 50 000	7 621	726	60	450	216	3 938	2 957
50 000 - 100 000	4 468	733	56	493	184	2 215	1 520
100 000 - 200 000	4 316	1 033	84	748	201	2 012	1 271
200 000 - 300 000	2 122	720	76	553	91	829	573
300 000 - 500 000	1 861	737	75	586	76	632	492
500 000 - 2,5 Mill.	2 429	1 304	187	1 051	66	596	529
2,5 Mill. - 5 Mill.	202	147	26	115	6	.	.
5 Mill. und mehr	115	102	18	79	5	.	.
Insgesamt	26 456	5 711	599	4 202	910	11 936	8 809

**Steuerpflichtiger Erwerb
Erwerbe von Todes wegen (1 000 EUR)**

unter 5 000	4 151	265	28	171	66	1 980	1 906
5 000 - 10 000	12 177	787	49	496	242	6 581	4 810
10 000 - 50 000	206 623	20 962	1 575	13 095	6 292	109 030	76 632
50 000 - 100 000	321 748	53 978	4 049	36 705	13 224	158 389	109 381
100 000 - 200 000	614 380	149 019	11 839	108 822	28 359	284 445	180 916
200 000 - 300 000	521 050	177 984	19 255	136 286	22 442	204 155	138 911
300 000 - 500 000	714 885	286 661	28 921	228 587	29 154	240 033	188 191
500 000 - 2,5 Mill.	2 344 490	1 330 420	197 968	1 070 446	62 006	513 156	500 914
2,5 Mill. - 5 Mill.	693 106	514 079	89 006	399 183	25 891	.	.
5 Mill. und mehr	1 190 804	1 097 034	188 384	862 030	46 620	.	.
Insgesamt	6 623 416	3 631 189	541 073	2 855 820	234 296	1 653 714	1 338 512

**Festgesetzte Steuer
Erwerbe von Todes wegen (1 000 EUR)**

unter 5 000	880	18	2	12	4	296	566
5 000 - 10 000	2 463	54	3	35	17	985	1 424
10 000 - 50 000	40 282	1 437	110	892	435	16 198	22 647
50 000 - 100 000	62 915	4 722	349	3 257	1 116	26 229	31 965
100 000 - 200 000	125 359	16 146	1 290	11 761	3 095	55 991	53 222
200 000 - 300 000	99 787	18 861	2 113	14 287	2 461	40 072	40 853
300 000 - 500 000	151 671	39 957	4 085	31 721	4 151	56 347	55 368
500 000 - 2,5 Mill.	518 630	232 868	35 202	187 072	10 594	142 471	143 291
2,5 Mill. - 5 Mill.	135 397	85 889	16 567	64 405	4 916	.	.
5 Mill. und mehr	283 131	247 628	46 133	192 874	8 620	.	.
Insgesamt	1 420 515	647 579	105 853	506 317	35 409	376 579	396 357

Noch: **Tabelle 5. Unbeschränkt steuerpflichtige Erwerbe in Bayern 2020* nach der Höhe des steuerpflichtigen Erwerbs, Steuerklassen und Erwerbsart**

Steuerpflichtiger Erwerb von ... bis unter ... EUR ¹⁾	Insgesamt	Steuerpflichtiger Erwerb versteuert nach					
		Steuerklasse I				Steuerklasse II ⁵⁾	Steuerklasse III ⁶⁾
		zusammen	I/1 ²⁾	I/2 ³⁾	I/3 und I/4 ⁴⁾		
Steuerpflichtiger Erwerb Schenkungen (Fälle)							
unter 5 000	479	133	5	106	22	174	172
5 000 - 10 000	451	137	3	93	41	161	153
10 000 - 50 000	2 175	720	26	553	141	727	728
50 000 - 100 000	1 429	662	17	508	137	429	338
100 000 - 200 000	1 340	733	24	589	120	302	305
200 000 - 300 000	776	499	30	397	72	156	121
300 000 - 500 000	628	409	23	353	33	100	119
500 000 - 2,5 Mill.	960	780	45	656	79	77	103
2,5 Mill. - 5 Mill.	326	301	6	282	13	.	.
5 Mill. und mehr	139	135	53	79	3	.	.
Insgesamt	8 703	4 509	232	3 616	661	2 144	2 050
Steuerpflichtiger Erwerb Schenkungen (1 000 EUR)							
unter 5 000	1 165	299	12	231	56	463	403
5 000 - 10 000	3 221	1 007	17	692	298	1 160	1 055
10 000 - 50 000	58 897	20 369	771	15 455	4 143	19 314	19 214
50 000 - 100 000	101 660	47 396	1 244	36 725	9 427	30 330	23 935
100 000 - 200 000	191 663	105 718	3 632	84 987	17 099	42 890	43 055
200 000 - 300 000	192 601	124 396	7 697	98 927	17 773	38 865	29 339
300 000 - 500 000	240 704	158 838	8 458	137 638	12 742	38 420	43 446
500 000 - 2,5 Mill.	1 067 971	876 527	54 752	724 579	97 196	80 508	110 936
2,5 Mill. - 5 Mill.	1 132 578	1 044 655	20 865	983 705	40 085	.	.
5 Mill. und mehr	1 949 859	1 909 978	825 321	1 067 275	17 381	.	.
Insgesamt	4 940 318	4 289 182	922 769	3 150 214	216 199	337 541	313 596
Festgesetzte Steuer Schenkungen (1 000 EUR)							
unter 5 000	201	19	1	15	4	68	114
5 000 - 10 000	532	67	1	45	21	170	295
10 000 - 50 000	8 509	1 324	51	995	278	2 615	4 570
50 000 - 100 000	13 604	3 719	90	2 896	732	4 535	5 350
100 000 - 200 000	24 433	10 043	396	7 998	1 649	6 482	7 908
200 000 - 300 000	21 236	11 102	500	8 846	1 755	5 100	5 035
300 000 - 500 000	32 278	18 616	709	16 260	1 647	6 072	7 590
500 000 - 2,5 Mill.	129 154	96 248	4 173	76 666	15 409	16 861	16 045
2,5 Mill. - 5 Mill.	69 227	52 536	1 339	46 335	4 862	.	.
5 Mill. und mehr	172 667	165 832	29 882	133 195	2 755	.	.
Insgesamt	471 841	359 506	37 142	293 252	29 113	59 117	53 218

* Enthalten sind nur erstmalige Festsetzungen des jeweiligen Festsetzungsjahres.

¹⁾ Fälle mit steuerpflichtigem Erwerb > 0 Euro.

²⁾ Ehegatten, Lebenspartner.

³⁾ Kinder und Stiefkinder; Abkömmlinge verstorbener Kinder und Stiefkinder.

⁴⁾ Kinder noch lebender (Stief-) Kinder; andere Abkömmlinge von Kindern und Stiefkindern

⁵⁾ Eltern und Voreltern; Geschwister; Abkömmlinge ersten Grades von Geschwistern; Stiefeltern; Schwiegerkinder; Schwiegereltern; geschiedener Ehegatte; aufgehobene Lebenspartnerschaften.

⁶⁾ Alle übrigen Erwerber sowie Zweckzuwendungen.

Tabelle 6. Nachlassgegenstände nach Vermögensarten, Nachlassverbindlichkeiten und Reinnachlass in Bayern 2020* nach der Höhe des Reinnachlasses

Reinnachlass von ... bis unter ... EUR ¹⁾	Nachlass- gegenstände insgesamt	Vermögensarten ²⁾				Nachlass- verbindlichkeiten	Reinnachlass
		land- und forst- wirtschaftliches Vermögen	Grund- vermögen	Betriebs- vermögen	übriges Vermögen		
Reinnachlass (Fälle)							
unter 5 000	254	34	99	18	230	234	510
5 000 - 10 000	90	5	24	4	89	75	90
10 000 - 50 000	925	83	228	20	900	897	925
50 000 - 100 000	1 435	165	549	15	1 398	1 348	1 435
100 000 - 200 000	2 328	352	1 272	47	2 287	2 164	2 328
200 000 - 300 000	1 592	264	1 080	66	1 573	1 499	1 592
300 000 - 500 000	2 357	443	1 829	133	2 328	2 235	2 357
500 000 - 2,5 Mill.	4 705	734	4 126	517	4 646	4 563	4 705
2,5 Mill. - 5 Mill.	338	52	322	90	335	333	338
5 Mill. und mehr	170	25	155	53	167	165	170
Insgesamt	14 194	2 157	9 684	963	13 953	13 513	14 450
Reinnachlass (1 000 EUR)							
unter 5 000	136 387	1 254	45 068	35 100	54 965	153 616	- 17 230
5 000 - 10 000	7 825	204	3 350	12	4 259	7 130	696
10 000 - 50 000	69 241	1 131	18 655	616	48 839	38 604	30 636
50 000 - 100 000	177 385	3 917	58 313	392	114 764	69 519	107 867
100 000 - 200 000	462 102	12 834	169 754	1 541	277 973	119 700	342 402
200 000 - 300 000	503 065	12 198	218 719	3 887	268 261	108 853	394 212
300 000 - 500 000	1 111 007	24 014	510 832	8 660	567 501	178 415	932 592
500 000 - 2,5 Mill.	5 303 218	73 988	2 728 516	154 801	2 345 914	685 396	4 617 822
2,5 Mill. - 5 Mill.	1 276 557	17 738	649 631	79 040	530 147	126 415	1 150 142
5 Mill. und mehr	2 415 921	9 432	804 877	184 805	1 416 807	405 560	2 010 361
Insgesamt	11 462 708	156 712	5 207 714	468 854	5 629 428	1 893 207	9 569 501

* Enthalten sind nur erstmalige Festsetzungen des jeweiligen Festsetzungsjahres.

¹⁾ Ausgenommen sind Fälle ohne Nachlassgegenstände und Nachlassverbindlichkeiten (sonstige Erwerbe, z.B. Vermächtnisse).

²⁾ Die summierte Anzahl der Fälle der Vermögensarten kann größer sein, als die Anzahl der Fälle beim Gesamtwert der Nachlassgegenstände.

Tabelle 7. Nachlassgegenstände nach in Bayern 2020* nach der Höhe

Reinnachlass von ... bis unter ... EUR ¹⁾	Nachlassgegenstände insgesamt	Vermögensarten ²⁾				Nachlassverbindlichkeiten	Reinnachlass
		land- und forstwirtschaftliches Vermögen	Grundvermögen	Betriebsvermögen	übriges Vermögen		
Steuerentstehungsjahr 1996 bis 2015 (Fälle)							
unter 5 000	.	-
5 000 - 10 000	.	-	.	-	.	.	.
10 000 - 50 000	20	.	.	.	17	17	20
50 000 - 100 000	33	5	12	-	30	29	33
100 000 - 200 000	34	5	23	4	34	29	34
200 000 - 300 000	28	.	19	.	27	28	28
300 000 - 500 000	52	.	40	.	52	48	52
500 000 - 2,5 Mill.	125	24	111	27	119	120	125
2,5 Mill. - 5 Mill.	8	3	8	3	8	8	8
5 Mill. und mehr	5	.	4	.	5	5	5
Insgesamt	312	60	226	45	299	291	320
Steuerentstehungsjahr 2016 und 2017 (Fälle)							
unter 5 000	66	12	38	10	54	63	97
5 000 - 10 000	11	.	5	.	11	7	11
10 000 - 50 000	104	.	47	.	98	101	104
50 000 - 100 000	205	52	113	5	198	189	205
100 000 - 200 000	305	82	200	11	295	280	305
200 000 - 300 000	215	54	168	21	211	205	215
300 000 - 500 000	350	102	294	39	344	329	350
500 000 - 2,5 Mill.	998	218	916	172	976	973	998
2,5 Mill. - 5 Mill.	96	20	93	32	96	94	96
5 Mill. und mehr	52	.	49	.	51	51	52
Insgesamt	2 402	572	1 923	313	2 334	2 292	2 433
Steuerentstehungsjahr 2018 (Fälle)							
unter 5 000	65	13	32	3	60	62	134
5 000 - 10 000	22	.	7	.	21	20	22
10 000 - 50 000	190	20	64	5	184	184	190
50 000 - 100 000	277	.	140	.	264	264	277
100 000 - 200 000	558	114	343	14	549	520	558
200 000 - 300 000	396	86	307	20	391	380	396
300 000 - 500 000	638	137	527	40	626	603	638
500 000 - 2,5 Mill.	1 319	231	1 197	145	1 303	1 277	1 319
2,5 Mill. - 5 Mill.	97	11	94	26	96	97	97
5 Mill. und mehr	53	6	50	15	52	52	53
Insgesamt	3 615	655	2 761	272	3 546	3 459	3 684

* Enthalten sind nur erstmalige Festsetzungen des jeweiligen Festsetzungsjahres.

¹⁾ Ausgenommen sind Fälle ohne Nachlassgegenstände und Nachlassverbindlichkeiten (sonstige Erwerbe, z.B. Vermächtnisse).

²⁾ Die summierte Anzahl der Fälle der Vermögensarten kann größer sein als die Anzahl der Fälle bei den Nachlassgegenständen insgesamt.

Vermögensarten, Nachlassverbindlichkeiten und Reinnachlass des Reinnachlasses und Steuerentstehungsjahr

Reinnachlass von ... bis unter ... EUR ¹⁾	Nachlass- gegenstände insgesamt	Vermögensarten ²⁾				Nachlass- verbindlichkeiten	Reinnachlass
		land- und forst- wirtschaftliches Vermögen	Grund- vermögen	Betriebs- vermögen	übriges Vermögen		

Steuerentstehungsjahr 2019 (Fälle)

unter 5 000	104	.	24	.	99	92	228
5 000 - 10 000	48	.	9	.	48	40	48
10 000 - 50 000	515	36	101	10	507	501	515
50 000 - 100 000	762	64	246	5	748	719	762
100 000 - 200 000	1 214	140	615	18	1 197	1 136	1 214
200 000 - 300 000	822	107	513	21	813	765	822
300 000 - 500 000	1 160	176	868	49	1 149	1 109	1 160
500 000 - 2,5 Mill.	2 020	240	1 713	160	2 005	1 954	2 020
2,5 Mill. - 5 Mill.	124	15	116	25	122	121	124
5 Mill. und mehr	51	8	46	15	50	49	51
Insgesamt	6 820	796	4 251	309	6 738	6 486	6 944

Steuerentstehungsjahr 2020 (Fälle)

unter 5 000	.	.	.	-	.	.	.
5 000 - 10 000	.	-	.	-	.	.	.
10 000 - 50 000	96	.	.	-	94	94	96
50 000 - 100 000	158	.	38	.	158	147	158
100 000 - 200 000	217	11	91	-	212	199	217
200 000 - 300 000	131	.	73	.	131	121	131
300 000 - 500 000	157	.	100	.	157	146	157
500 000 - 2,5 Mill.	243	21	189	13	243	239	243
2,5 Mill. - 5 Mill.	13	3	11	4	13	13	13
5 Mill. und mehr	9	.	6	.	9	8	9
Insgesamt	1 045	74	523	24	1 036	985	1 069

Noch: **Tabelle 7. Nachlassgegenstände nach in Bayern 2020* nach der Höhe**

Reinnachlass von ... bis unter ... EUR ¹⁾	Nachlassgegenstände insgesamt	Vermögensarten				Nachlassverbindlichkeiten	Reinnachlass
		land- und forstwirtschaftliches Vermögen	Grundvermögen	Betriebsvermögen	übriges Vermögen		
Steuerentstehungsjahr 1996 bis 2015 (Beträge in 1 000 EUR)							
unter 5 000	.	-
5 000 - 10 000	.	-	.	-	.	.	.
10 000 - 50 000	1 380	.	.	.	904	651	729
50 000 - 100 000	3 510	281	733	-	2 496	1 064	2 446
100 000 - 200 000	10 100	424	5 390	197	4 089	5 254	4 846
200 000 - 300 000	11 415	.	5 020	.	5 463	4 525	6 891
300 000 - 500 000	25 901	.	10 710	.	13 839	5 470	20 431
500 000 - 2,5 Mill.	157 131	3 771	74 228	13 135	65 996	27 489	129 642
2,5 Mill. - 5 Mill.	34 445	71	18 712	4 953	10 709	4 371	30 073
5 Mill. und mehr	90 642	.	19 344	.	53 322	24 529	66 113
Insgesamt	336 920	6 384	137 921	34 831	157 784	78 051	258 869
Steuerentstehungsjahr 2016 und 2017 (Beträge in 1 000 EUR)							
unter 5 000	80 232	293	18 006	35 094	26 839	89 884	- 9 652
5 000 - 10 000	1 954	.	1 035	.	712	1 866	88
10 000 - 50 000	8 424	.	3 376	.	4 575	5 174	3 250
50 000 - 100 000	26 880	1 522	11 363	172	13 823	11 642	15 238
100 000 - 200 000	73 918	4 090	31 188	828	37 812	29 710	44 208
200 000 - 300 000	74 867	3 137	36 352	1 983	33 394	21 750	53 117
300 000 - 500 000	187 426	6 314	89 159	4 119	87 834	46 427	141 000
500 000 - 2,5 Mill.	1 248 916	21 000	655 825	70 154	501 937	221 653	1 027 263
2,5 Mill. - 5 Mill.	370 220	5 552	198 234	32 545	133 888	51 359	318 861
5 Mill. und mehr	667 794	.	256 942	.	343 971	150 768	517 026
Insgesamt	2 740 631	45 092	1 301 482	209 271	1 184 785	630 232	2 110 399
Steuerentstehungsjahr 2018 (Beträge in 1 000 EUR)							
unter 5 000	29 160	316	12 291	1 981	14 573	31 877	- 2 717
5 000 - 10 000	1 682	.	601	.	1 053	1 509	173
10 000 - 50 000	19 090	279	6 695	18	12 097	12 983	6 107
50 000 - 100 000	41 691	.	19 094	.	21 840	20 833	20 858
100 000 - 200 000	120 242	3 726	49 934	204	66 377	37 208	83 034
200 000 - 300 000	123 288	3 356	56 957	441	62 533	24 408	98 881
300 000 - 500 000	299 630	7 696	146 304	2 653	142 977	47 846	251 785
500 000 - 2,5 Mill.	1 555 691	23 416	836 291	37 891	658 092	224 147	1 331 543
2,5 Mill. - 5 Mill.	356 188	580	186 236	18 514	150 857	34 273	321 915
5 Mill. und mehr	755 268	6 452	267 824	50 167	430 825	97 138	658 130
Insgesamt	3 301 929	46 529	1 582 229	111 948	1 561 224	532 221	2 769 708

* Enthalten sind nur erstmalige Festsetzungen des jeweiligen Festsetzungsjahres.

¹⁾ Ausgenommen sind Fälle ohne Nachlassgegenstände und Nachlassverbindlichkeiten (sonstige Erwerbe, z.B. Vermächtnisse).

**Vermögensarten, Nachlassverbindlichkeiten und Reinnachlass
des Reinnachlasses und Steuerentstehungsjahr**

Reinnachlass von ... bis unter ... EUR ¹⁾	Nachlass- gegenstände insgesamt	Vermögensarten				Nachlass- verbindlichkeiten	Reinnachlass
		land- und forst- wirtschaftliches Vermögen	Grund- vermögen	Betriebs- vermögen	übriges Vermögen		

Steuerentstehungsjahr 2019 (Beträge in 1 000 EUR)

unter 5 000	23 381	.	11 563	.	11 174	25 852	- 2 471
5 000 - 10 000	3 713	.	1 499	.	2 233	3 347	367
10 000 - 50 000	35 172	403	7 862	435	26 471	18 007	17 165
50 000 - 100 000	89 316	1 292	24 389	140	63 496	31 682	57 634
100 000 - 200 000	218 794	4 381	71 413	313	142 687	39 811	178 983
200 000 - 300 000	255 769	4 587	107 138	1 243	142 800	52 677	203 091
300 000 - 500 000	530 101	8 248	241 428	1 454	278 972	73 340	456 761
500 000 - 2,5 Mill.	2 100 554	23 616	1 060 845	32 198	983 896	190 260	1 910 294
2,5 Mill. - 5 Mill.	463 760	7 474	225 372	22 106	208 809	31 321	432 439
5 Mill. und mehr	640 653	327	217 227	52 424	370 675	103 840	536 813
Insgesamt	4 361 215	50 974	1 968 736	110 292	2 231 213	570 138	3 791 077

Steuerentstehungsjahr 2020 (Beträge in 1 000 EUR)

unter 5 000	.	.	.	-	.	.	.
5 000 - 10 000	.	-	.	-	.	.	.
10 000 - 50 000	5 175	.	.	-	4 791	1 790	3 386
50 000 - 100 000	15 988	.	2 734	.	13 110	4 298	11 690
100 000 - 200 000	39 048	211	11 829	-	27 007	7 717	31 331
200 000 - 300 000	37 726	.	13 251	.	24 069	5 493	32 233
300 000 - 500 000	67 948	.	23 230	.	43 879	5 332	62 616
500 000 - 2,5 Mill.	240 926	2 185	101 326	1 422	135 993	21 847	219 079
2,5 Mill. - 5 Mill.	51 945	4 061	21 078	923	25 883	5 091	46 854
5 Mill. und mehr	261 564	.	43 540	.	218 013	29 285	232 279
Insgesamt	722 013	7 733	217 346	2 512	494 422	82 565	639 448

Tabelle 8. Nachlassgegenstände nach Vermögensarten, in Bayern in den Festsetzungsjahren 2007 bis 2020* nach der Höhe

Reinnachlass von ... bis unter ... EUR ¹⁾	Nachlass- gegenstände insgesamt	Vermögensarten ²⁾				Nachlass- verbindlichkeiten	Reinnachlass
		land- und forst- wirtschaftliches Vermögen	Grund- vermögen	Betriebs- vermögen	übriges Vermögen		
Steuerentstehungsjahr 1996 bis 2015 (Fälle)							
unter 5 000	.	.	.	202	.	.	.
5 000 - 10 000	.	97	.	14	.	.	.
10 000 - 50 000	14 886	.	.	140	14 422	14 430	14 886
50 000 - 100 000	18 408	.	7 940	.	17 924	17 795	18 408
100 000 - 200 000	24 464	2 940	14 050	596	23 988	23 632	24 464
200 000 - 300 000	15 566	.	10 484	.	15 359	15 074	15 566
300 000 - 500 000	17 962	.	13 597	.	17 769	17 463	17 962
500 000 - 2,5 Mill.	25 676	3 985	21 680	3 701	25 474	25 153	25 676
2,5 Mill. - 5 Mill.	1 672	259	1 424	558	1 657	1 645	1 672
5 Mill. und mehr	875	.	750	.	868	862	875
Insgesamt	123 418	15 475	75 548	7 540	121 067	121 071	125 677
Steuerentstehungsjahr 2016 und 2017 (Fälle)							
unter 5 000	419	56	167	24	365	354	853
5 000 - 10 000	139	16	26	3	136	96	139
10 000 - 50 000	1 885	140	479	26	1 831	1 715	1 885
50 000 - 100 000	2 950	302	1 151	33	2 872	2 569	2 950
100 000 - 200 000	4 514	586	2 557	104	4 427	3 899	4 514
200 000 - 300 000	2 927	432	1 981	91	2 885	2 592	2 927
300 000 - 500 000	4 014	635	3 059	227	3 965	3 678	4 014
500 000 - 2,5 Mill.	7 553	1 196	6 545	829	7 476	7 171	7 553
2,5 Mill. - 5 Mill.	483	73	440	112	480	470	483
5 Mill. und mehr	276	47	248	109	273	273	276
Insgesamt	25 160	3 483	16 653	1 558	24 710	22 817	25 594
Steuerentstehungsjahr 2018 (Fälle)							
unter 5 000	199	34	73	6	186	182	426
5 000 - 10 000	62	.	11	.	60	49	62
10 000 - 50 000	881	.	199	.	864	810	881
50 000 - 100 000	1 274	132	458	8	1 243	1 135	1 274
100 000 - 200 000	2 095	257	1 130	43	2 060	1 876	2 095
200 000 - 300 000	1 388	215	921	51	1 376	1 248	1 388
300 000 - 500 000	1 931	305	1 445	77	1 904	1 789	1 931
500 000 - 2,5 Mill.	3 328	480	2 858	311	3 299	3 166	3 328
2,5 Mill. - 5 Mill.	207	24	192	43	206	206	207
5 Mill. und mehr	100	16	93	21	99	98	100
Insgesamt	11 465	1 525	7 380	572	11 297	10 559	11 692

* Enthalten ist das im Rahmen einer Erstfestsetzung berechnete Gesamtvolumen an vererbtem Vermögen seit dem Festsetzungsjahr 2007.

¹⁾ Ausgenommen sind Fälle ohne Nachlassgegenstände und Nachlassverbindlichkeiten (sonstige Erwerbe, z.B. Vermächtnisse).

²⁾ Die summierte Anzahl der Fälle der Vermögensarten kann größer sein als die Anzahl der Fälle bei den Nachlassgegenständen insgesamt.

Nachlassverbindlichkeiten und Reinnachlass des Reinnachlasses und Steuerentstehungsjahr

Reinnachlass von ... bis unter ... EUR ¹⁾	Nachlass- gegenstände insgesamt	Vermögensarten ²⁾				Nachlass- verbindlichkeiten	Reinnachlass
		land- und forst- wirtschaftliches Vermögen	Grund- vermögen	Betriebs- vermögen	übriges Vermögen		

Steuerentstehungsjahr 2019 (Fälle)

unter 5 000	116	7	25	4	110	99	260
5 000 - 10 000	52	.	9	.	52	42	52
10 000 - 50 000	618	.	114	.	609	596	618
50 000 - 100 000	913	69	277	5	896	857	913
100 000 - 200 000	1 429	154	697	19	1 410	1 318	1 429
200 000 - 300 000	970	119	590	22	961	897	970
300 000 - 500 000	1 318	193	984	55	1 307	1 253	1 318
500 000 - 2,5 Mill.	2 219	257	1 859	171	2 203	2 145	2 219
2,5 Mill. - 5 Mill.	131	15	122	25	129	128	131
5 Mill. und mehr	57	9	51	15	56	55	57
Insgesamt	7 823	862	4 728	330	7 733	7 390	7 967

Steuerentstehungsjahr 2020 (Fälle)

unter 5 000	.	.	.	-	.	.	.
5 000 - 10 000	.	-	.	-	.	.	.
10 000 - 50 000	96	.	.	-	94	94	96
50 000 - 100 000	158	.	38	.	158	147	158
100 000 - 200 000	217	11	91	-	212	199	217
200 000 - 300 000	131	.	73	.	131	121	131
300 000 - 500 000	157	.	100	.	157	146	157
500 000 - 2,5 Mill.	243	21	189	13	243	239	243
2,5 Mill. - 5 Mill.	13	3	11	4	13	13	13
5 Mill. und mehr	9	.	6	.	9	8	9
Insgesamt	1 045	74	523	24	1 036	985	1 069

Insgesamt (Fälle)

unter 5 000	3 671	457	1 286	236	3 335	4 777	6 759
5 000 - 10 000	1 246	121	292	20	1 199	1 080	1 246
10 000 - 50 000	18 366	1 433	5 163	189	17 820	17 645	18 366
50 000 - 100 000	23 703	2 209	9 864	266	23 093	22 503	23 703
100 000 - 200 000	32 719	3 948	18 525	762	32 097	30 924	32 719
200 000 - 300 000	20 982	2 823	14 049	702	20 712	19 932	20 982
300 000 - 500 000	25 382	3 880	19 185	1 480	25 102	24 329	25 382
500 000 - 2,5 Mill.	39 019	5 939	33 131	5 025	38 695	37 874	39 019
2,5 Mill. - 5 Mill.	2 506	374	2 189	742	2 485	2 462	2 506
5 Mill. und mehr	1 317	235	1 148	602	1 305	1 296	1 317
Insgesamt	168 911	21 419	104 832	10 024	165 843	162 822	171 999

**Noch: Tabelle 8. Nachlassgegenstände nach Vermögensarten,
in Bayern in den Festsetzungsjahren 2007 bis 2020* nach der Höhe**

Reinnachlass von ... bis unter ... EUR ¹⁾	Nachlass- gegenstände insgesamt	Vermögensarten				Nachlass- verbindlichkeiten	Reinnachlass
		land- und forst- wirtschaftliches Vermögen	Grund- vermögen	Betriebs- vermögen	übriges Vermögen		
Steuerentstehungsjahr 1996 bis 2015 (Beträge in 1 000 EUR)							
unter 5 000	.	.	.	65 660	.	.	.
5 000 - 10 000	.	695	.	215	.	.	.
10 000 - 50 000	1 091 983	.	.	85 208	718 173	620 696	471 286
50 000 - 100 000	2 024 300	.	611 543	.	1 376 646	661 027	1 363 273
100 000 - 200 000	4 651 077	80 505	1 630 986	30 510	2 909 074	1 102 099	3 548 980
200 000 - 300 000	4 664 999	.	1 723 639	.	2 818 374	837 626	3 827 372
300 000 - 500 000	8 285 408	.	3 287 401	.	4 736 539	1 264 253	7 021 153
500 000 - 2,5 Mill.	27 846 168	317 018	11 526 649	1 189 578	14 812 904	3 821 518	24 024 645
2,5 Mill. - 5 Mill.	6 691 790	45 422	2 355 249	691 171	3 599 948	1 025 422	5 666 344
5 Mill. und mehr	16 722 085	.	2 941 356	.	9 648 500	2 826 804	13 895 317
Insgesamt	72 768 225	778 273	24 720 048	6 302 782	40 967 022	13 231 818	59 536 412
Steuerentstehungsjahr 2016 und 2017 (Beträge in 1 000 EUR)							
unter 5 000	197 516	1 712	75 061	42 412	78 330	272 357	- 74 841
5 000 - 10 000	7 540	263	2 393	23	4 861	6 496	1 044
10 000 - 50 000	151 536	2 017	48 320	474	100 725	89 496	62 040
50 000 - 100 000	334 646	5 872	102 063	2 068	224 643	114 852	219 794
100 000 - 200 000	873 244	20 486	324 502	5 367	522 888	211 961	661 283
200 000 - 300 000	875 804	20 590	365 444	4 838	484 932	154 245	721 559
300 000 - 500 000	1 903 081	33 060	828 610	19 825	1 021 586	309 861	1 593 220
500 000 - 2,5 Mill.	8 346 476	94 383	3 995 450	243 625	4 013 018	1 049 454	7 297 022
2,5 Mill. - 5 Mill.	1 897 043	16 570	882 261	105 940	892 272	268 807	1 628 236
5 Mill. und mehr	4 982 490	11 050	1 404 894	883 030	2 683 516	880 455	4 102 035
Insgesamt	19 569 375	206 005	8 028 999	1 307 601	10 026 770	3 357 982	16 211 393
Steuerentstehungsjahr 2018 (Beträge in 1 000 EUR)							
unter 5 000	48 530	878	22 251	2 028	23 373	53 795	- 5 265
5 000 - 10 000	3 077	.	737	.	2 282	2 602	474
10 000 - 50 000	66 364	.	18 324	.	46 816	37 497	28 867
50 000 - 100 000	148 266	2 166	46 782	68	99 250	52 517	95 749
100 000 - 200 000	408 443	7 280	148 036	874	252 254	100 806	307 638
200 000 - 300 000	412 168	8 058	170 931	1 932	231 248	68 400	343 768
300 000 - 500 000	874 159	13 819	389 029	5 035	466 276	113 547	760 612
500 000 - 2,5 Mill.	3 652 325	39 566	1 779 105	87 424	1 746 229	438 830	3 213 495
2,5 Mill. - 5 Mill.	767 825	3 453	367 044	31 898	365 430	69 313	698 512
5 Mill. und mehr	1 457 253	7 606	470 207	56 476	922 964	152 601	1 304 652
Insgesamt	7 838 411	83 717	3 412 446	186 125	4 156 122	1 089 909	6 748 502

* Enthalten ist das im Rahmen einer Erstfestsetzung berechnete Gesamtvolumen an vererbtem Vermögen seit dem Festsetzungsjahr 2007.

¹⁾ Ausgenommen sind Fälle ohne Nachlassgegenstände und Nachlassverbindlichkeiten (sonstige Erwerbe, z.B. Vermächtnisse).

Nachlassverbindlichkeiten und Reinnachlass des Reinnachlasses und Steuerentstehungsjahr

Reinnachlass von ... bis unter ... EUR ¹⁾	Nachlass- gegenstände insgesamt	Vermögensarten				Nachlass- verbindlichkeiten	Reinnachlass
		land- und forst- wirtschaftliches Vermögen	Grund- vermögen	Betriebs- vermögen	übriges Vermögen		

Steuerentstehungsjahr 2019 (Beträge in 1 000 EUR)

unter 5 000	24 164	638	11 563	7	11 956	26 655	- 2 491
5 000 - 10 000	4 170	.	1 499	.	2 690	3 780	391
10 000 - 50 000	41 168	.	8 510	.	31 809	20 709	20 459
50 000 - 100 000	103 842	1 308	26 389	140	76 005	35 255	68 587
100 000 - 200 000	256 497	4 815	80 359	320	171 003	46 027	210 470
200 000 - 300 000	299 393	4 950	120 650	1 250	172 543	59 613	239 780
300 000 - 500 000	599 353	8 365	269 283	2 463	319 242	80 041	519 313
500 000 - 2,5 Mill.	2 295 954	23 891	1 137 380	34 210	1 100 472	206 348	2 089 606
2,5 Mill. - 5 Mill.	490 009	7 474	230 253	22 106	230 176	33 603	456 405
5 Mill. und mehr	726 620	337	229 621	52 424	444 238	109 499	617 121
Insgesamt	4 841 169	52 190	2 115 507	113 338	2 560 135	621 530	4 219 639

Steuerentstehungsjahr 2020 (Beträge in 1 000 EUR)

unter 5 000	.	.	.	-	.	.	.
5 000 - 10 000	.	-	.	-	.	.	.
10 000 - 50 000	5 175	.	.	-	4 791	1 790	3 386
50 000 - 100 000	15 988	.	2 734	.	13 110	4 298	11 690
100 000 - 200 000	39 048	211	11 829	-	27 007	7 717	31 331
200 000 - 300 000	37 726	.	13 251	.	24 069	5 493	32 233
300 000 - 500 000	67 948	.	23 230	.	43 879	5 332	62 616
500 000 - 2,5 Mill.	240 926	2 185	101 326	1 422	135 993	21 847	219 079
2,5 Mill. - 5 Mill.	51 945	4 061	21 078	923	25 883	5 091	46 854
5 Mill. und mehr	261 564	.	43 540	.	218 013	29 285	232 279
Insgesamt	722 013	7 733	217 346	2 512	494 422	82 565	639 448

Insgesamt (Beträge in 1 000 EUR)

unter 5 000	992 221	10 753	455 220	110 106	416 141	1 364 261	- 372 040
5 000 - 10 000	84 883	1 008	27 759	228	55 889	75 507	9 375
10 000 - 50 000	1 356 226	18 147	349 263	86 500	902 315	770 188	586 038
50 000 - 100 000	2 627 043	40 361	789 512	7 516	1 789 655	867 950	1 759 094
100 000 - 200 000	6 228 308	113 298	2 195 713	37 070	3 882 226	1 468 609	4 759 700
200 000 - 300 000	6 290 089	117 640	2 393 914	47 357	3 731 166	1 125 378	5 164 712
300 000 - 500 000	11 729 950	195 463	4 797 552	149 410	6 587 523	1 773 034	9 956 913
500 000 - 2,5 Mill.	42 381 849	477 044	18 539 910	1 556 259	21 808 616	5 537 996	36 843 847
2,5 Mill. - 5 Mill.	9 898 611	76 979	3 855 885	852 037	5 113 709	1 402 236	8 496 351
5 Mill. und mehr	24 150 012	77 226	5 089 618	5 065 873	13 917 231	3 998 645	20 151 404
Insgesamt	105 739 193	1 127 918	38 494 346	7 912 358	58 204 471	18 383 804	87 355 394

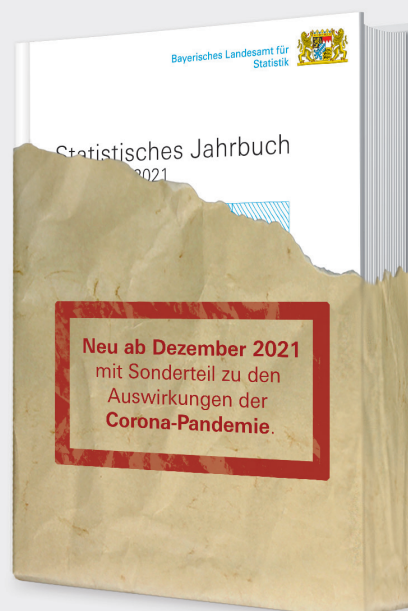
Aktuelle
Veröffentlichungen
unter
q.bayern.de/produkte



Statistisches Jahrbuch für Bayern 2021

Das Statistische Jahrbuch für Bayern ist das Standardwerk der amtlichen Statistik in Bayern seit 1894. Umfassend und informativ bietet es jährlich die aktuellsten Statistikdaten über Land, Leben, Leute, Politik, Wissenschaft und Wirtschaft in Bayern an.

Auf über 700 Seiten enthält es die wichtigsten Ergebnisse aller amtlichen Statistiken – in Form von Tabellen, Graphiken oder Karten – zum Teil mit langjährigen Vergleichsdaten und Zeitreihen. Ebenso werden ausgewählte wichtige Strukturdaten für Regierungsbezirke, kreisfreie Städte und Landkreise sowie Regionen Bayerns, aber auch für alle Bundesländer und die EU-Mitgliedstaaten dargestellt. Daten aus Statistiken anderer Dienststellen und Organisationen vervollständigen das Angebot.



Preise

Buch 39,00 € | DVD (PDF) 12,00 € | Buch+DVD 46,00 € | Datei (PDF) 12,00 €



Bayern Daten 2021

Die Bayern Daten sind ein kleiner Auszug aus dem Statistischen Jahrbuch. In deutscher und englischer Sprache sind auf jeweils ca. 30 Seiten die wichtigsten bayerischen Strukturdaten aus Wirtschaft, Gesellschaft und Politik in Tabellen und Grafiken dargestellt.

Preise

Heft und Datei kostenlos

Bayerisches Landesamt für Statistik – Vertrieb, Nürnberger Straße 95, 90762 Fürth
Telefon 0911 98208-6311 | Telefax 0911 98208-6638 | vertrieb@statistik.bayern.de